

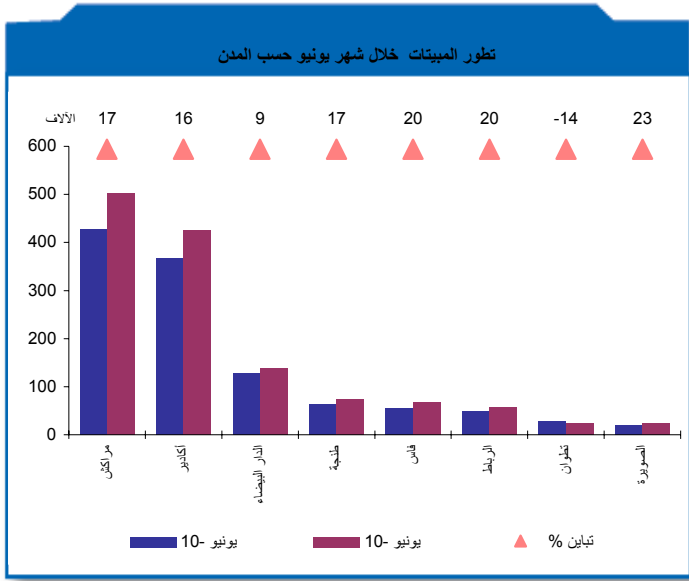


إحصائيات السياحة بالمغرب
لشهر يونيو 2010

www.tourisme.gov.ma
www.observatoiredu tourisme.ma



تطور المبيعات المسجلة بمؤسسات الإيواء السياحي المصنفة: +17% خلال شهر يونيو 2010



عرفت المبيعات المسجلة بمؤسسات الإيواء السياحي المصنفة خلال شهر يونيو 2010 ارتفاعا هاما (+17%)، أي 219 000 مبيت إضافي مقارنة مع شهر يونيو 2009). وترجع هذه النتيجة الايجابية إلى ارتفاع كل من مبيعات السياح غير المقيمين (+16%، أي 161 000 مبيت إضافي)، والمقيمين (+22%، أي 58 000 مبيت إضافي).

كما ارتفع عدد الوافدين من السياح بمراكز الحدود بنسبة هامة (+20%) خلال هذا الشهر، وقد شمل هذا الارتفاع كل من السياح الأجانب (+20%) والمغاربة المقيمين بالخارج (+21%).

واستفادت من هذه النتيجة الايجابية معظم المدن السياحية: مراكش وأكادير اللتان تعتبران أول وجهتين سياحيتين رئيسيتين بالمملكة حققنا زيادة من رقمين (+17% و +16% على التوالي)، كما حققت الدار البيضاء وطنجة والرباط وفاس ارتفاعا هاما في مبيعاتهن (+9% و +17% و +20% و +20% على التوالي). ومن جهة أخرى تراجعت مبيعات كل من تطوان وورزازات ب -14% و -24%.

ويرجع ارتفاع عدد مبيعات السياح الأجانب إلى النتائج الايجابية المسجلة من طرف الأسواق التالية: بريطانيا (+75%) وإسبانيا (+25%) وروسيا (+51%) وإيطاليا (+40%).

وأخيرا ارتفع معدل نسبة ملء الغرف بأربعة نقط مقارنة مع نفس الشهر من سنة 2009 حيث سجل 44% خلال يونيو 2010.

تطور المبيعات بمؤسسات الإيواء السياحي المصنفة: +10% خلال فترة يناير- يونيو 2010

تطور المبيعات بنهاية شهر يونيو حسب المدن

خلال الستة أشهر الأولى من سنة 2010 عرفت المبيعات الإجمالية المسجلة بمؤسسات الإيواء السياحي ارتفاعا نسبته +10%.

وبموازاة ذلك ارتفعت الوافدات السياحية بمراكز الحدود منذ بداية السنة بنسبة +13% مقارنة مع نفس الفترة من السنة الماضية مسجلة ما يقارب 4 ملايين من السياح.

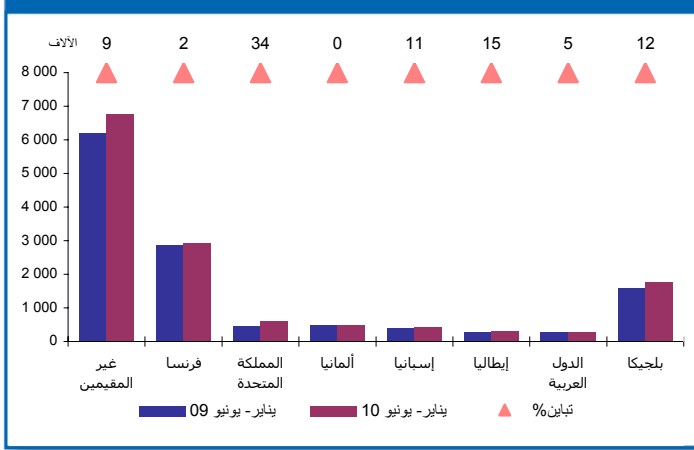
وحققت المدن السياحية الرئيسية نتائج ايجابية خلال هذه الفترة فمراكش والدار البيضاء وطنجة والرباط سجلوا ارتفاعا هاما في عدد مبيعاتهم (+16%، و +14% و +14% و +11% على التوالي)، بينما عرفت مبيعات اكادير وفاس استقرارا في نسبتها (-1%)، أما وورزازات فهي الوجهة الرئيسية الوحيدة التي سجلت انخفاضا في عدد المبيعات (-9%).

وحسب الأسواق يظهر من خلال البيانات الإحصائية أن ارتفاع مبيعات السياح الأجانب ترجع إلى المؤشرات الإيجابية التي سجلتها كل من السوق الإنجليزية (+34%)، والاسبانية (+11%)، والإيطالية (+15%).

ومن جهة أخرى سجل المقيمون الذين يمثلون 21% من المبيعات الإجمالية ارتفاعا هاما نسبته +12% بنهاية يونيو 2010 مقارنة مع نفس الفترة من السنة الفارطة.

أما بالنسبة لمؤشر معدل نسبة ملء الغرف فقد ارتفع بنقطتين مسجلا 42% خلال النصف الأول من سنة 2010.

تطور المبيعات بنهاية شهر يونيو حسب الأسواق





تطور المبيعات بمؤسسات الإيواء السياحي المصنفة: +17% خلال شهر يونيو 2010

الحصة (%)			المبيعات بمؤسسات الإيواء السياحي المصنفة				الأسواق
يونيو - 10	يونيو - 09	يونيو - 01	تباين (%)	يونيو - 10	يونيو - 09	يونيو - 01	
78	79	82	16	1 184 008	1 022 801	850 307	غير المقيمين
33	38	40	0	495 702	494 130	419 342	فرنسا
8	5	4	75	117 961	67 221	36 629	المملكة المتحدة
5	5	3	25	75 120	60 120	35 509	إسبانيا
4	5	11	3	60 617	58 958	114 817	ألمانيا
4	4	3	0	57 202	57 033	36 461	الدول العربية
4	3	5	40	55 664	39 864	56 032	إيطاليا
3	3	4	3	41 863	40 542	37 532	بلجيكا
2	2		51	37 513	24 767	-	روسيا
22	21	18	22	327 991	269 630	192 147	المقيمين
100	100	100	17	1 511 999	1 292 431	1 042 454	المجموع

تطور المبيعات بمؤسسات الإيواء السياحي المصنفة: +10% خلال فترة يناير- يونيو 2010

الحصة (%)			المبيعات بمؤسسات الإيواء السياحي المصنفة				الأسواق
يناير - يونيو 10	يناير - يونيو 09	يناير - يونيو 01	تباين (%)	يناير - يونيو 10	يناير - يونيو 09	يناير - يونيو 01	
79	80	85	9	6 770 130	6 189 035	5 818 850	غير المقيمين
34	37	36	2	2 938 524	2 884 904	2 486 761	فرنسا
7	6	5	34	603 138	451 719	369 698	المملكة المتحدة
6	6	13	0	476 675	477 760	912 278	ألمانيا
5	5	4	11	433 164	391 245	241 402	إسبانيا
4	4	5	15	315 844	273 887	356 952	إيطاليا
3	4	3	5	297 621	282 664	173 697	الدول العربية
3	4	3	-1	274 711	277 036	215 463	بلجيكا
2	2	1	17	169 449	144 238	63 700	هولندا
21	20	15	12	1 785 344	1 593 427	1 003 159	المقيمين
100	100	100	10	8 555 474	7 782 462	6 822 009	المجموع



نسبة الملاءم بمؤسسات الإيواء السياحي المصنفة: 44% خلال شهر يونيو 2010

نسبة الملاءم (%)			المبيئات بمؤسسات الإيواء السياحي المصنفة			المدن	
يونيو- 10	يونيو - 09	يونيو- 01	تباين (%)	يونيو- 10	يونيو - 09		يونيو- 01
47	45	64	17	501 145	428 146	296 616	مراكش
64	56	57	16	426 004	366 944	290 963	أكادير
56	53	58	9	138 108	126 907	89 523	الدار البيضاء
55	58	39	17	73 374	62 925	51 169	طنجة
40	34	52	20	67 551	56 113	53 550	فاس
66	50	52	20	57 312	47 743	46 097	الرباط
24	28	43	-14	24 778	28 677	55 421	تطوان
35	29	38	23	23 937	19 504	12 240	الصويرة
17	21	33	-24	23 214	30 558	36 237	ورزازات
31	29	28	6	19 766	18 670	13 298	مكناس
38	27	12	94	48 119	24 846	4 573	وجدة- السعيدية
44	27	32	183	23 219	8 194	4 416	الجديدة- مزغان
44	40	47	17	1 511 999	1 292 431	1 042 454	المجموع

نسبة الملاءم بمؤسسات الإيواء السياحي المصنفة: 43% خلال فترة يناير-يونيو 2010

نسبة الملاءم (%)			المبيئات بمؤسسات الإيواء السياحي المصنفة			المدن	
يناير- يونيو 10	يناير- يونيو 09	يناير- يونيو 01	تباين (%)	يناير- يونيو 10	يناير- يونيو 09		يناير- يونيو 01
50	47	73	16	3 152 292	2 722 836	2 010 861	مراكش
52	54	67	-1	2 081 245	2 110 353	2 153 717	أكادير
55	51	60	14	808 789	706 570	541 187	الدار البيضاء
39	43	54	-1	418 864	424 054	357 514	فاس
51	52	36	14	390 520	342 517	253 650	طنجة
59	56	55	11	324 686	292 711	300 549	الرباط
24	25	48	-9	224 861	245 853	337 232	ورزازات
33	31	33	7	127 577	119 460	97 813	مكناس
31	25	36	21	127 126	104 737	68 668	الصويرة
25	24	24	8	106 819	98 667	123 037	تطوان
27	24	12	64	112 766	68 573	24 738	وجدة- السعيدية
35	25	28	186	119 292	41 742	23 712	الجديدة- مزغان
43	41	53	10	8 555 474	7 782 462	6 822 009	المجموع



تطور عدد الوافدين من السياح حسب بلد الإقامة: +20% خلال شهر يونيو 2010

الحصة (%)			عدد الوافدين من السياح بمراكز الحدود (بالآلاف)			بلد الإقامة	
يونيو - 10	يونيو - 09	يونيو - 01	تباين (%)	يونيو - 10	يونيو - 09		يونيو - 01
35	37	38	13	311	275	115	فرنسا
23	22	16	24	201	162	49	إسبانيا
5	5	7	7	43	40	20	ألمانيا
5	4	5	52	45	30	14	المملكة المتحدة
4	4	4	41	37	26	14	إيطاليا
6	6	5	21	54	44	15	بلجيكا
5	5	4	19	47	40	13	هولندا
2	3	4	11	22	19	12	الولايات المتحدة الأمريكية
15	14	17	25	133	106	51	الأخرون
100	100	100	20	892	742	302	المجموع
52	51	35	21	461	382	107	ضمنه المغاربة القاطنون بالخارج
48	49	65	20	431	361	195	ضمنه السياح الاجانب غير المقيمين

تطور عدد الوافدين من السياح حسب بلد الإقامة: +13% خلال فترة يناير- يونيو 2010

الحصة (%)			عدد الوافدين من السياح بمراكز الحدود (بالآلاف)			بلد الإقامة	
يناير - يونيو 10	يناير - يونيو 09	يناير - يونيو 01	تباين (%)	يناير - يونيو 10	يناير - يونيو 09		يناير - يونيو 01
37	39	37	7	1 463	1 362	653	فرنسا
21	20	15	19	843	711	262	إسبانيا
5	5	8	8	193	178	140	ألمانيا
5	5	5	27	208	163	89	المملكة المتحدة
4	4	5	24	161	130	88	إيطاليا
5	5	4	14	209	183	76	بلجيكا
5	5	4	19	196	165	65	هولندا
2	2	4	12	87	77	71	الولايات المتحدة الأمريكية
15	15	17	15	592	514	304	الأخرون
100	100	100	13	3 952	3 484	1 747	المجموع
41	40	30	15	1 601	1 391	519	ضمنه المغاربة القاطنون بالخارج
59	60	70	12	2 351	2 093	1 228	ضمنه السياح الاجانب غير المقيمين

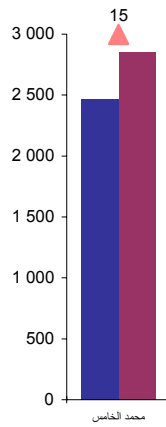
المصدر: المديرية العامة للأمن الوطني



تطور النقل الجوي الدولي حسب المطارات

ارتفاع عدد المسافرين الدوليين ب(+16%) خلال الستة أشهر الأولى من سنة 2010 مقارنة مع نفس الفترة من السنة الماضية

تطور النقل الجوي الدولي بنهاية يونيو 2010



خلال النصف الأول من سنة 2010، سجل عدد المسافرين الدوليين الذين عبروا المطارات الدولية للمملكة 6،1 مليون شخص مقابل 5،3 مليون خلال نفس الفترة من السنة الماضية، أي ارتفاع نسبته +16%، تقريبا 47% من المسافرين عبروا مطار محمد الخامس. وسجل مطارا القطبيين السياحيين الرئيسيين للمملكة حصص متفاوتة: مراكش- المنارة 25%، وأكادير-المسيرة 10%.

وسجلت المطارات الثلاث نسب جد إيجابية: مطار محمد الخامس (+15%)، ومطار مراكش- المنارة (+12%)، ومطار أكادير- المسيرة (+13%).

عدد المسافرين الدوليين (بالآلاف)

المطارات	يونيو- 09		يونيو- 10		تباين (%)	الحصة (%)
	عدد المسافرين	تباين (%)	عدد المسافرين	تباين (%)		
محمد الخامس	446	18	525	15	47	
مراكش	211	19	250	12	25	
أكادير	84	37	115	13	10	
طنجة	46	28	59	24	5	
فاس- سايس	35	68	58	45	5	
الناضور	27	46	39	32	3	
الرباط- سلا	27	6	29	1	2	
وجدة	25	30	33	13	2	
ورزازات	0,9	-30	0,6	-17	0	
المجموع	911	23	1 116	16	100	

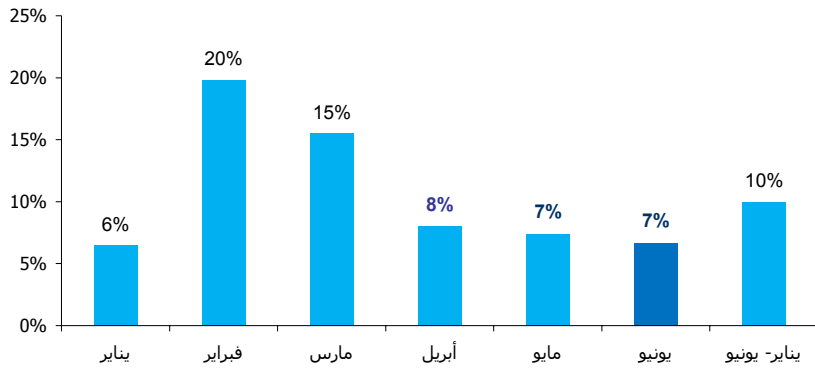
المصدر: المكتب الوطني للمطارات



تطور الإيرادات السياحية

الإيرادات السياحية بالعملة الصعبة خلال الستة أشهر الأولى من سنة 2010 : +10% مقارنة مع نفس الفترة من السنة الماضية

التطور الشهري للإيرادات السياحية



خلال شهر يونيو 2010 سجلت الإيرادات السياحية ارتفاعا نسبته +7% مقارنة مع نفس الشهر من السنة الماضية.

و خلال الستة أشهر الأولى من هذه السنة بلغ عدد الإيرادات السياحية 22,7 مليار درهم، أي ارتفاع نسبته +10% مقارنة مع نفس الفترة من سنة 2009.

الإيرادات السياحية (بملايين الدراهم)							
يناير-يونيو	يونيو	مايو	أبريل	مارس	فبراير	يناير	
22 710	4 226	4 016	4 149	3 690	3 054	3 576	2010
20 646	3 962	3 740	3 842	3 195	2 550	3 358	2009
10	7	7	8	15	20	6	تباين (%) 10/09
2 064	264	276	307	495	504	217	الفرق (بملايين الدراهم)

المصدر: مكتب الصرف
أرقام مؤقتة *

وزارة السياحة والصناعة التقليدية، ومرصد السياحة
إحصائيات السياحة بالمغرب لشهر يونيو 2010