



إحصائيات السياحة بالمغرب
لشهر يناير 2010

www.tourisme.gov.ma
www.observatoiredu tourisme.ma



تطور المبيعات المسجلة بمؤسسات الإيواء السياحي المصنفة: +2% خلال شهر يناير 2010

عرفت المبيعات المسجلة بمؤسسات الإيواء السياحي المصنفة خلال الشهر الأول من سنة 2010 ارتفاعا نسبته +2% مقارنة مع نفس الشهر من سنة 2009.

وترجع هذه النتيجة الإيجابية إلى ارتفاع مبيعات السياح غير المقيمين ب +3%، بينما استقرت مبيعات المقيمين مقارنة مع يناير 2009.

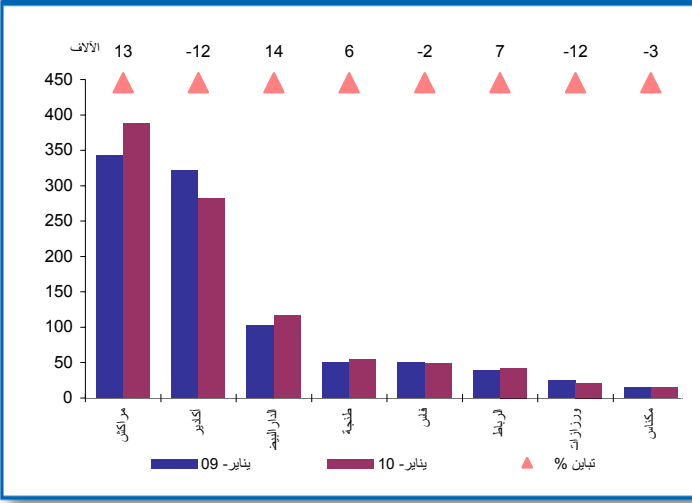
وفيما يخص عدد الوافدين بمراكز الحدود فقد عرفت سنة 2010 انطلاقة جيدة حيث ارتفعت الوافدات السياحية ب +15% مقارنة مع نفس الشهر من السنة الماضية (السياح الأجانب +15% والمغاربة المقيمون بالخارج +16%).

وبالتالي سجلت الجهات السياحية الرئيسية للمملكة خلال هذا الشهر نتائج إيجابية، فمراكش التي تنتج 36% من مجموع المبيعات الإجمالية حققت ارتفاعا يقدر ب +13%، و الدار البيضاء +14%، وطنجة +6%، والرباط +7%. أما مدينة أكادير، القطب السياحي الثاني للمملكة، فقد عرفت تراجعا نسبته -2%. وعرفتا مدينتي فاس وورزازات أيضا تراجعا في عدد مبيئتهما (-2% و-12% على التوالي).

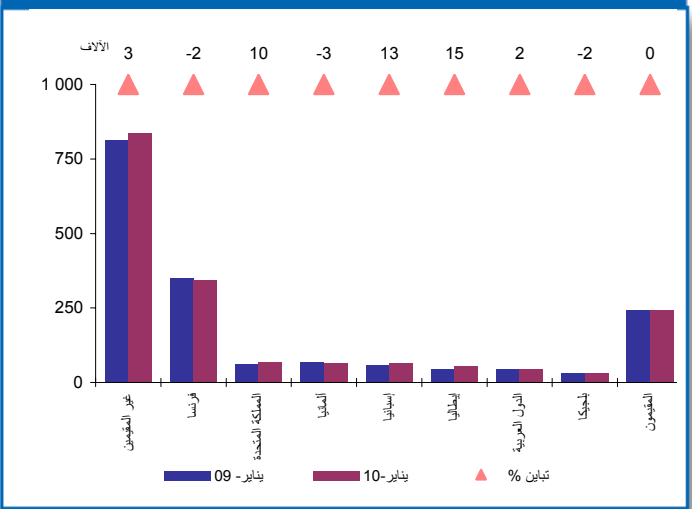
وتفيد البيانات الإحصائية أن الأسواق الرئيسية التي ساهمت في هذه الانتعاشة هي: المملكة المتحدة (+10%)، وإسبانيا (+13%)، وإيطاليا (+15%)، والولايات المتحدة الأمريكية (+24%)، أما السوق الفرنسية فقد تراجعت ب -2%.

وعرف معدل نسبة ملء الغرف استقرارا في نسبته مقارنة مع نفس الشهر من سنة 2009، مسجلا 34% خلال يناير 2010.

تطور المبيعات خلال شهر يناير حسب المدن



تطور المبيعات خلال شهر يناير حسب الأسواق





تطور المبيعات بمؤسسات الإيواء السياحي المصنفة: +2% خلال شهر يناير 2010

الحصة (%)			المبيعات بمؤسسات الإيواء السياحي المصنفة				الأسواق
يناير- 10	يناير- 09	يناير- 01	تباين %	يناير- 10	يناير- 09	يناير- 01	
77	77	84	3	836 592	812 267	762 222	غير المقيمين
32	33	29	-2	343 034	350 936	261 743	فرنسا
6	6	5	10	69 142	62 780	49 157	المملكة المتحدة
6	6	14	-3	65 372	67 528	123 616	ألمانيا
6	5	3	13	64 394	56 998	31 346	إسبانيا
5	4	6	15	53 319	46 399	57 038	إيطاليا
4	4	3	2	44 966	43 931	27 101	الدول العربية
3	3	3	-2	31 499	32 040	28 521	بلجيكا
2	1	3	24	17 622	14 261	22 791	الولايات المتحدة الأمريكية
23	23	16	0	243 511	243 341	145 531	المقيمون
100	100	100	2	1 080 103	1 055 608	907 753	المجموع

نسبة الملء بمؤسسات الإيواء السياحي المصنفة: 34 % خلال شهر يناير 2010

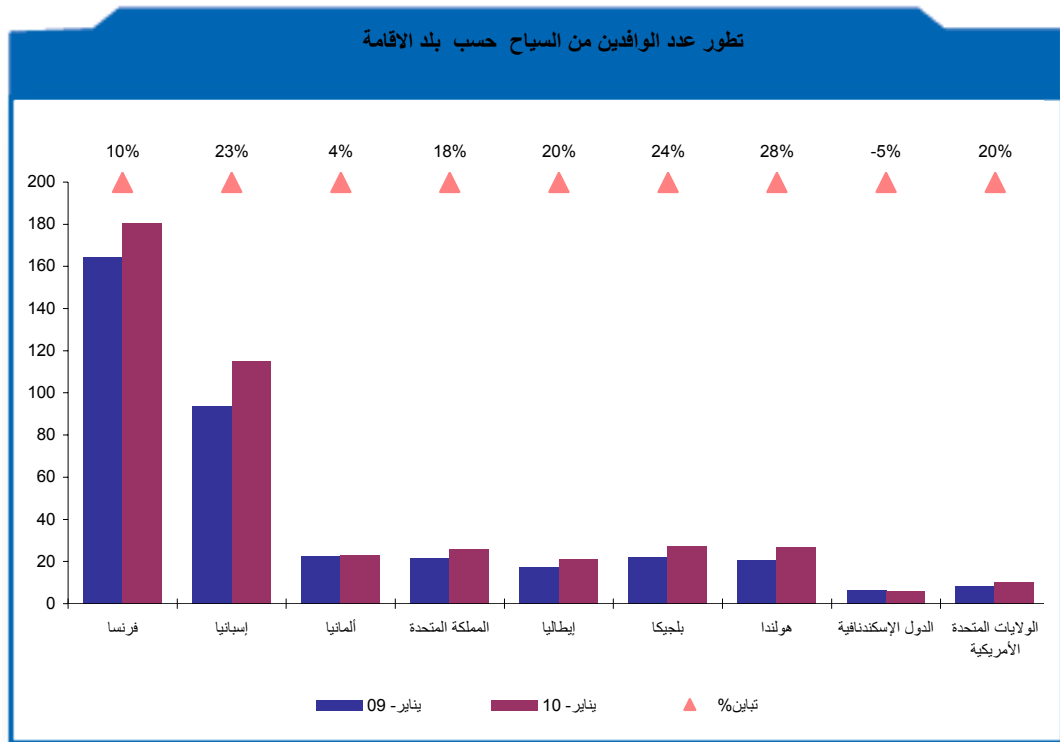
نسبة الملء (%)			المبيعات بمؤسسات الإيواء السياحي المصنفة				المدن
يناير- 10	يناير- 09	يناير- 01	تباين %	يناير- 10	يناير- 09	يناير- 01	
40	37	61	13	388 452	342 817	261 357	مراكش
43	50	64	-12	281 274	321 162	335 509	أكادير
48	44	58	14	116 614	102 405	83 687	الدار البيضاء
45	46	26	6	53 690	50 862	31 850	طنجة
27	31	34	-2	49 324	50 265	37 784	فاس
45	47	44	7	42 317	39 388	38 616	الرباط
14	15	27	-12	21 410	24 461	31 440	ورزازات
24	24	20	-3	14 992	15 465	10 251	مكناس
17	14	20	8	11 764	10 878	6 561	الصويرة
15	18	13	-15	10 195	12 013	8 798	تطوان
16	30	27	-6	7 535	8 008	3 285	وجدة - السعيدية
25	20	20	104	10 800	5 297	2 717	الجديدة- مزاكن
34	34	44	2	1 080 103	1 055 608	907 753	المجموع




تطور عدد الوافدين من السياح بمراكز الحدود: +15% خلال يناير 2010

الحصة (%)			عدد الوافدين من السياح بمراكز الحدود (بالآلاف)				الأسواق
يناير- 10	يناير- 09	يناير-01	تباين %	يناير- 10	يناير- 09	يناير-01	
35	37	33	10	180	164	77	فرنسا
23	21	17	23	115	94	39	إسبانيا
5	5	9	4	23	22	20	ألمانيا
5	5	5	18	26	22	11	المملكة المتحدة
4	4	6	20	21	17	13	إيطاليا
5	5	4	24	27	22	10	بلجيكا
5	5	4	28	27	21	9	هولندا
1	1	5	-5	6	6	11	الدول الإسكندنافية
2	2	4	20	10	8	9	الولايات المتحدة الأمريكية
14	15	15	14	73	64	35	الأخرون
100	100	100	15	508	441	234	المجموع
43	42	34	16	216	187	79	ضمنه المغاربة القاطنون بالخارج
57	58	66	15	292	254	155	ضمنه السياح الاجانب غير المقيمين

المصدر: المديرية العامة للأمن الوطني

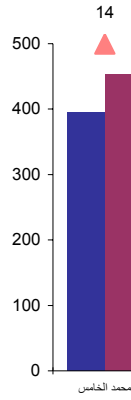




تطور النقل الجوي الدولي حسب المطارات

ارتفاع في عدد المسافرين الدوليين ب (+14%) خلال شهر يناير 2010 مقارنة مع نفس الشهر من سنة 2009

تطور النقل الجوي الدولي خلال شهر يناير 2010




خلال الشهر الأول من سنة 2010 بلغ عدد المسافرين الدوليين الذين عبروا المطارات الدولية للمملكة 905 ألف شخص مقابل 793 ألف خلال نفس الشهر من السنة الماضية، أي ارتفاع نسبته +14%، نصفهم عبر مطار محمد الخامس. وسجل مطارا القطبيين السياحيين الرئيسيين للمملكة حصص متفاوتة: مراكش- المنارة 23%، وأكادير-المسيرة 9%.

وسجلت المطارات الثلاث نسب إيجابية: مطار محمد الخامس (+14%)، ومطار مراكش- المنارة (+11%)، ومطار أكادير- المسيرة (+2%)

المطارات	عدد المسافرين الدوليين (بالآلاف)		
	يناير- 09	يناير- 10	تباين (%)
محمد الخامس	396	452	14
مراكش	192	212	11
أكادير	77	78	2
الرباط- سلا	23	24	6
طنجة	36	46	28
فاس مابيس	29	43	45
وجدة	19	19	1
الناضور	16	24	50
ورزازات	2	2	-3
المجموع	793	905	14

المصدر: المكتب الوطني للمطارات

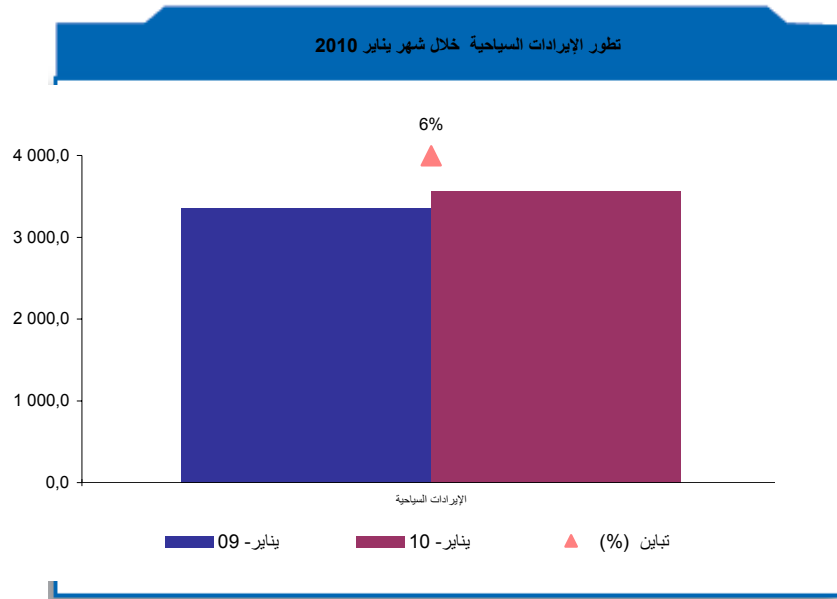
وزارة السياحة والصناعة التقليدية، ومرصد السياحة
إحصائيات السياحة بالمغرب لشهر يناير 2010



تطور الإيرادات السياحية

الإيرادات السياحية بالعملة الصعبة خلال الشهر الأول من سنة 2010 : +6% مقارنة مع نفس الشهر من سنة 2009

خلال شهر يناير 2010 ارتفعت الإيرادات السياحية إلى 6، 3 561 مليون درهم مقابل 4، 3 356 أي زيادة بنسبة +6% مقارنة مع نفس الشهر من السنة الفارطة.



المصدر : مكتب الصرف
أرقام مؤقتة *

وزارة السياحة والصناعة التقليدية، ومرصد السياحة
إحصائيات السياحة بالمغرب لشهر يناير 2010