



OBSERVATOIRE DU TOURISME  
M A R O C  
مرصد السياحة  
المغرب

## إحصائيات السياحة بالمغرب لشهر يناير 2013

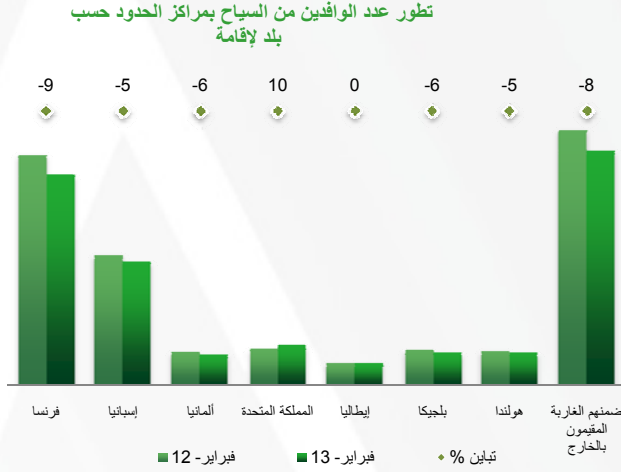
مصدر المعلومات

- 1- الواردات السياحية: المديرية العامة للأمن الوطني
- 2- المبيتات السياحية بمؤسسات الإيواء السياحي المصنفة: مهنيي السياحة
- 3- الإيرادات السياحية: مكتب الصرف

[www.observatoiredu tourisme.ma](http://www.observatoiredu tourisme.ma)

## إحصاءات السياحة بالمغرب لشهر فبراير 2013

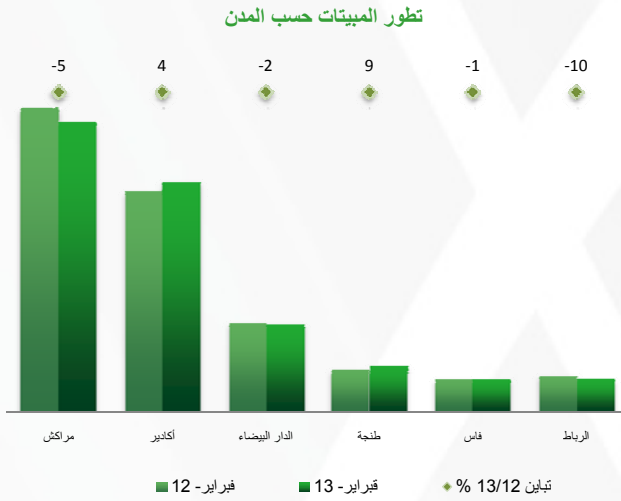
### تطور عدد الوافدين من السياح بمراكز الحدود : -3% خلال شهر فبراير 2013



حسب المعلومات الواردة من المديرية العامة للأمن الوطني انخفض عدد الوافدات السياحية بمراكز الحدود خلال شهر فبراير 2013 ب -3% (السياح الأجانب +0,1% والمغاربة المقيمون بالخارج -8%). لكن إذا أخذنا بعين الإعتبار تفاوت عدد أيام الشهر (فبراير 2012 يزيد بيوم واحد على فبراير 2013) فإن عدد الوافدات كان سيتميز بالإستقرار.

فخلال هذا الشهر تحسن أداء السوقين الانجليزية والأمريكية حيث سجلوا على التوالي +10% و+15%، بينما تراجع و افدات كل من فرنسا وإسبانيا وبلجيكا ب (-9%، و-5%، -6% على التوالي).

### تطور عدد المبيتات بمؤسسات الإيواء السياحي المصنفة: -1% خلال شهر فبراير 2013



وموازاة بذلك، حسب المعلومات الواردة من طرف مهني الإيواء السياحي عرفت المبيتات المسجلة بمؤسسات الإيواء السياحي المصنفة تراجعاً طفيفاً نسبته -1% خلال شهر فبراير 2013 مقارنة مع نفس الشهر من سنة 2012، فبعض الوجهات سجلت نتائج ايجابية كأكادير (+4%)، وطنجة (+9%) وورزازات (+7%). وشهدت باقي الوجهات تراجعاً في عدد مبيتاتها: مراكش -5%، والدار البيضاء -2%، وفاس -1%.

وفيما يتعلق بنسبة ملء الغرف، فقد تحسن هذا المؤشر بنقطة واحدة مقارنة مع فبراير 2012 حيث استقر في 38% خلال شهر فبراير 2013.

### تطور الإيرادات السياحية: -2% بالمائة بنهاية شهر فبراير 2013

تطور الإيرادات السياحية



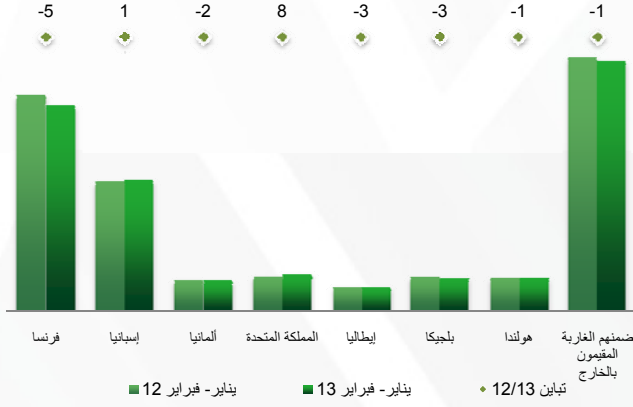
تراجعت الإيرادات السياحية خلال شهر فبراير 2013 ب -2% مقارنة مع نفس الشهر من السنة الماضية.

\* أرقام مؤقتة

## إحصاءات السياحة بالمغرب لشهر فبراير 2013

### تطور عدد السياح الوافدين بمراكز الحدود: 0% بنهاية شهر فبراير 2013

تطور عدد الوافدين من السياح بمراكز الحدود حسب بلد الإقامة

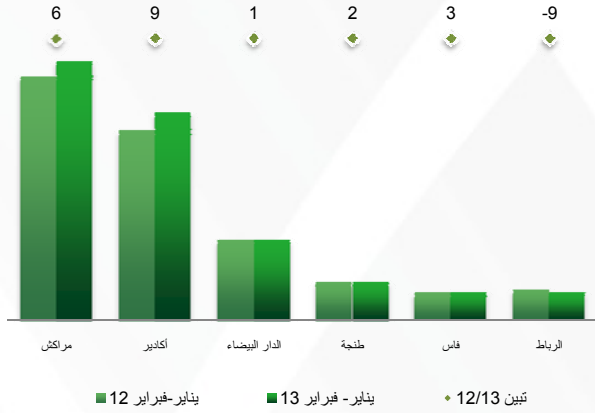


عرف عدد الوافدات بمراكز الحدود بنهاية شهر فبراير 2013 استقرارا مقارنة بنفس الفترة من السنة الماضية (السياح الأجانب +1% والمغاربة المقيمون بالخارج -1%).

وسجلت الأسواق الرئيسية للمملكة نتائج متباينة حيث انخفض عدد السياح الوافدين من فرنسا وألمانيا وإيطاليا ب-5% و-2% و-3% على التوالي بينما ارتفعت وافدات كل من إسبانيا والمملكة المتحدة ب+1%، و+8%.

### تطور عدد المبيتات بمؤسسات الإيواء السياحي المصنفة: +6% بنهاية شهر فبراير 2013

تطور المبيتات حسب المدن



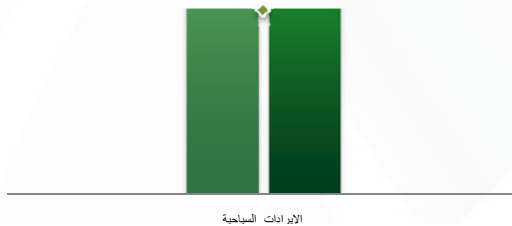
خلال هذه الفترة ارتفع عدد المبيتات الإجمالية المسجلة بمؤسسات الإيواء السياحي المصنفة ب+6% مقارنة مع 2012 (السياح غير المقيمين +6%، والمقيمين +5%).

وسجل هذا الارتفاع بمعظم المدن المغربية، فبالنسبة للقطبين السياحيين مراكش وأكادير، اللذان يمثلان 61% من مجموع المبيتات، سجلا ارتفاعا نسبة +6% و+9% على التوالي. وباقي المدن حققت أيضا نتائج لا بأس بها: الدار البيضاء +1%، وطنجة +2%، وفاس +3%.

وتحسنت نسبة ملء الغرف خلال الشهرين الأولين من هذه السنة بنقطتين مقارنة مع نفس الفترة من السنة الماضية حيث سجل +36%.

### تطور الإيرادات السياحية: +2 بالمائة بنهاية شهر فبراير 2013

تطور الإيرادات السياحية



بلغت قيمة الإيرادات السياحية للسياح غير المقيمين خلال الشهرين الأولين من هذه السنة 8 مليار درهم، أي زيادة نسبتها +2% مقارنة مع الفترة ذاتها من سنة 2012.



مرصد السياحة  
المغرب

## إحصاءات السياحة بالمغرب لشهر فبراير 2013

تطور عدد الوافدين من السياح بمراكز الحدود : -3% خلال شهر فبراير 2013

الحصة (%)			عدد السياح الوافدين بمراكز الحدود (بالآلاف)					بلد الإقامة
فبراير-13	فبراير-12	فبراير-10	تباين 13/10 (%)	تباين 13/12 (%)	فبراير-13	فبراير-12	فبراير-10	
34	36	38	-8	-9	189	208	207	فرنسا
20	21	21	-1	-5	111	117	112	إسبانيا
5	5	5	0	-6	27	29	27	ألمانيا
6	6	6	18	10	36	33	30	المملكة المتحدة
4	4	4	-5	0	20	20	21	إيطاليا
5	5	5	8	-6	29	31	27	بلجيكا
5	5	5	11	-5	29	31	26	هولندا
2	2	2	17	15	11	10	10	الولايات المتحدة الأمريكية
<b>100</b>	<b>100</b>	<b>100</b>	<b>2</b>	<b>-3</b>	<b>551</b>	<b>570</b>	<b>541</b>	<b>المجموع</b>
62	60	60	4	0	340	340	327	ضمنهم المغاربة المقيمون بالخارج
38	40	40	-2	-8	211	230	214	ضمنهم السياح الاجانب غير المقيمين

تطور عدد السياح الوافدين بمراكز الحدود: 0% بنهاية شهر فبراير 2013

الحصة (%)			عدد السياح الوافدين بمراكز الحدود (بالآلاف)					بلد الإقامة
يناير-2013	يناير-2012	يناير-2010	تباين 13/10 (%)	تباين 13/12 (%)	يناير-2013	يناير-2012	يناير-2010	
34	35	37	-5	-5	370	388	390	فرنسا
21	21	21	5	1	235	232	225	إسبانيا
5	5	5	7	-2	55	56	51	ألمانيا
6	5	5	18	8	66	61	56	المملكة المتحدة
4	4	4	-2	-3	41	42	42	إيطاليا
5	5	5	8	-3	58	59	54	بلجيكا
5	5	5	10	-1	57	57	51	هولندا
2	2	2	16	12	23	21	20	الولايات المتحدة الأمريكية
<b>100</b>	<b>100</b>	<b>100</b>	<b>5</b>	<b>0</b>	<b>1 102</b>	<b>1 103</b>	<b>1 049</b>	<b>المجموع</b>
59	58	59	5	1	650	645	619	ضمنهم المغاربة المقيمون بالخارج
41	42	41	5	-1	451	458	431	ضمنهم السياح الاجانب غير المقيمين

## إحصاءات السياحة بالمغرب لشهر فبراير 2013

تطور عدد المبيتات بمؤسسات الإيواء السياحي المصنفة: -1% خلال شهر فبراير 2013

الحصة (%)			عدد المبيتات بمؤسسات الإيواء السياحي المصنفة					الأسواق
فبراير-13	فبراير-12	فبراير-10	يناير 13/10 (%)	يناير 13/12 (%)	فبراير-13	فبراير-12	فبراير-10	
76	72	78	-3	4	895 310	859 273	918 269	غير المقيمين
28	28	34	-14	-2	335 707	341 110	392 618	فرنسا
9	8	7	19	9	103 476	94 577	86 741	المملكة المتحدة
7	6	7	-1	4	80 158	77 283	80 873	ألمانيا
5	5	3	42	3	56 801	55 409	40 045	الدول العربية
4	3	3	19	24	46 995	38 010	39 628	بلجيكا
3	4	5	-35	-13	36 741	42 031	56 225	إسبانيا
2	2	2	12	27	27 529	21 673	24 651	هولندا
2	2	4	-42	-7	24 322	26 081	41 775	إيطاليا
2	1	1	56	45	21 930	15 147	14 099	اليابان
24	28	22	14	-15	288 866	339 979	252 573	المقيمون
100	100	100	1	-1	1 184 176	1 199 252	1 170 842	المجموع

تطور عدد المبيتات بمؤسسات الإيواء السياحي المصنفة: +6% بنهاية شهر فبراير 2013

الحصة (%)			عدد المبيتات بمؤسسات الإيواء السياحي المصنفة					الأسواق
يناير-فبراير 13	يناير-فبراير 12	يناير-فبراير 10	تباين 13/10 (%)	تباين 13/12 (%)	يناير-فبراير 13	يناير-فبراير 12	يناير-فبراير 10	
72	72	78	-1	6	1 740 763	1 639 315	1 754 861	غير المقيمين
27	28	33	-11	4	655 657	629 015	735 652	فرنسا
8	8	7	22	10	189 400	171 527	155 883	المملكة المتحدة
6	6	6	-4	-1	140 663	142 592	146 245	ألمانيا
6	5	4	58	9	134 261	122 935	85 011	الدول العربية
4	3	3	23	14	87 328	76 783	71 127	بلجيكا
3	4	5	-37	-10	76 083	84 336	120 619	إسبانيا
2	3	4	-43	-8	54 601	59 397	95 094	إيطاليا
2	2	2	20	25	45 296	36 350	37 736	هولندا
2	1	1	40	49	38 796	25 958	27 622	اليابان
28	28	22	34	5	663 795	632 537	496 084	المقيمون
100	100	100	7	6	2 404 558	2 271 852	2 250 945	المجموع

### نسبة الملء بمؤسسات الإيواء السياحي المصنفة: 38% خلال شهر يناير 2013

نسبة الملء (%)			عدد الميئات بمؤسسات الإيواء السياحي المصنفة				المدن	
فبراير-13	فبراير-12	فبراير-10	تباين 13/10 (%)	تباين 13/12 (%)	فبراير-13	فبراير-12		فبراير-10
43	43	45	-6	-5	402 903	423 259	428 430	مراكش
55	50	49	8	4	320 892	307 227	297 438	أكادير
50	51	52	8	-2	122 359	124 298	113 286	الدار البيضاء
47	41	49	12	9	62 709	57 415	55 857	طنجة
27	27	31	-13	-1	45 086	45 520	51 573	فاس
53	56	51	0	-10	44 435	49 541	44 530	الرباط
17	14	19	-15	7	23 274	21 651	27 438	ورزازات
25	21	23	65	16	22 865	19 630	13 818	الصويرة- مוגادور
35	34	20	75	8	20 086	18 635	11 450	الجديدة-مزغان
24	27	29	-17	-14	14 303	16 687	17 322	مكناس
16	20	29	-41	-16	10 558	12 581	17 969	تطوان
13	18	18	23	-10	9 087	10 135	7 390	وجدة- السعيدية
<b>38</b>	<b>37</b>	<b>39</b>	<b>1</b>	<b>-1</b>	<b>1 184 176</b>	<b>1 199 252</b>	<b>1 170 842</b>	<b>المجموع</b>

### نسبة الملء بمؤسسات الإيواء السياحي المصنفة: 36% بنهاية شهر فبراير 2013

نسبة الملء (%)			عدد الميئات بمؤسسات الإيواء السياحي المصنفة				المدن	
يناير-فبراير 13	يناير-فبراير 12	يناير-فبراير 10	تباين 13/10 (%)	تباين 13/12 (%)	يناير-فبراير 13	يناير-فبراير 12		يناير-فبراير 10
42	38	42	0	6	819 573	771 075	816 882	مراكش
52	48	46	13	9	656 133	599 798	578 712	أكادير
48	48	49	10	1	252 878	250 821	229 900	الدار البيضاء
43	40	47	10	2	120 131	117 334	109 547	طنجة
25	24	29	-12	3	88 569	86 151	100 897	فاس
48	52	48	-1	-9	86 381	94 991	86 847	الرباط
24	19	20	82	27	46 468	36 701	25 582	الصويرة- موغادور
16	12	16	-12	11	43 027	38 693	48 848	ورزازات
34	33	22	83	15	40 692	35 476	22 250	الجديدة- مزغان
24	24	26	-9	-1	29 356	29 596	32 314	مكناس
16	18	22	-16	0	23 642	23 713	28 164	تطوان
13	17	17	39	9	20 717	19 032	14 925	وجدة- السعيدية
<b>36</b>	<b>34</b>	<b>36</b>	<b>7</b>	<b>6</b>	<b>2 404 558</b>	<b>2 271 852</b>	<b>2 250 945</b>	<b>المجموع</b>