

مرصد السياحة
المغرب

إحصائيات السياحة بالمغرب لشهر أبريل 2013

مصدر المعلومات

- 1- الواردات السياحية: المديرية العامة للأمن الوطني
- 2- المبيعات السياحية بمؤسسات الإيواء السياحي المصنفة: مهنيي السياحة
- 3- الإيرادات السياحية: مكتب الصرف

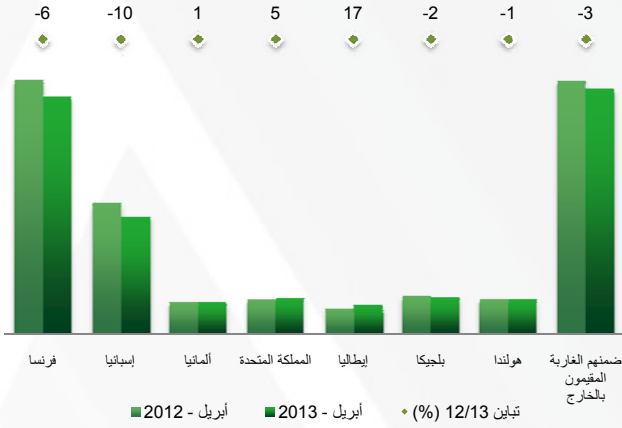
www.observatoiredu tourisme.ma



إحصاءات السياحة بالمغرب لشهر أبريل 2013

تطور عدد الوافدين من السياح بمراكز الحدود : -3% خلال شهر أبريل 2013

من السياح بمراكز الحدود بلد الإقامة تطور عدد الوافدين



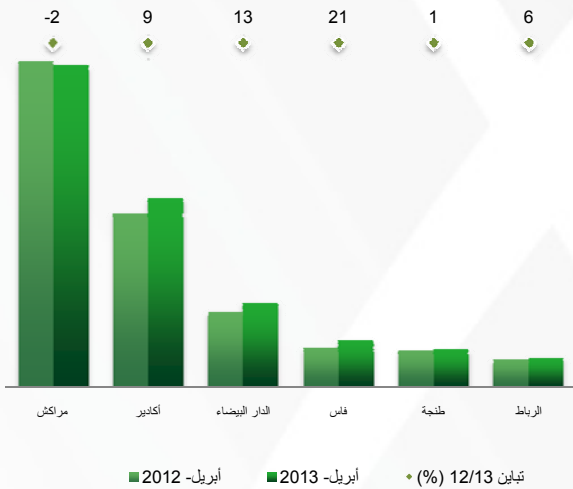
حسب المعلومات الواردة من المديرية العامة للأمن الوطني عرف عدد الوافدين السياحية بمراكز الحدود خلال شهر أبريل 2013 تراجعاً نسبته -3% مقارنة مع نفس الشهر من سنة 2012 (السياح الأجانب -2%، والمغاربة المقيمون بالخارج -3%).

ويرجع سبب هذا الانخفاض إلى تزامن عطلة "الباك" هذه السنة مع شهر مارس عوض شهر أبريل.

وسجلت الأسواق الرئيسية المصدرة للسياح نتائج متباينة خلال هذا الشهر حيث ارتفعت وافدات ألمانيا والمملكة المتحدة وإيطاليا ب +1%، و +5%، و +17% على التوالي، بينما تراجعت فرنسا ب -6%، وإسبانيا ب -10% وبلجيكا ب -2%.

تطور عدد المبيتات بمؤسسات الإيواء السياحي المصنفة: +4،5% خلال شهر أبريل 2013

تطور عدد المبيتات حسب المدن



وبالمقابل ارتفعت المبيتات المسجلة بمؤسسات الإيواء السياحي المصنفة ب +4،5% خلال شهر أبريل 2013 مقارنة مع نفس الشهر من سنة 2012، حسب المعلومات المصرح بها من طرف مهنيي الإيواء السياحي (السياح غير المقيمين +5% والمقيمين +4%).

باستثناء مدينتي مراكش وورزازات ارتفع أداء معظم الوجهات الرئيسية للمملكة ولكن بدرجات متفاوتة: أكادير +9%، وفاس +21%، والدار البيضاء +13%، والرباط +6%، أما القطب السياحي الأول للمملكة مراكش تراجع عدد مبيتاته ب -2%.

وفيما يتعلق بارتياح الغرف، عرفت نسبة الملاء ارتفاعاً نسبته 2 نقط مقارنة مع نفس الشهر من السنة الماضية، حيث انتقل إلى 48% خلال هذا الشهر.

تطور الإيرادات السياحية: +0،3% بالمائة خلال شهر أبريل 2013

تطور الإيرادات السياحية
0,3%

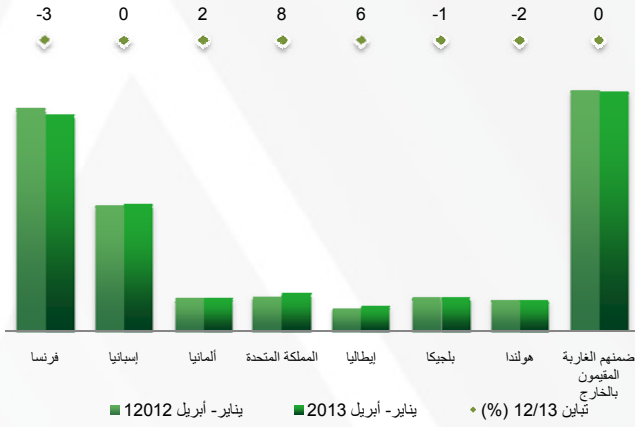
وعرفت الإيرادات السياحية تحسناً جدياً طفيفاً نسبته +0،3% خلال هذا الشهر مقارنة مع أبريل 2012.



إحصاءات السياحة بالمغرب لشهر أبريل 2013

تطور عدد السياح الوافدين بمراكز الحدود: +2% خلال فترة يناير- أبريل 2013

تطور عدد السياح الوافدين بمراكز الحدود حسب بلد الإقامة



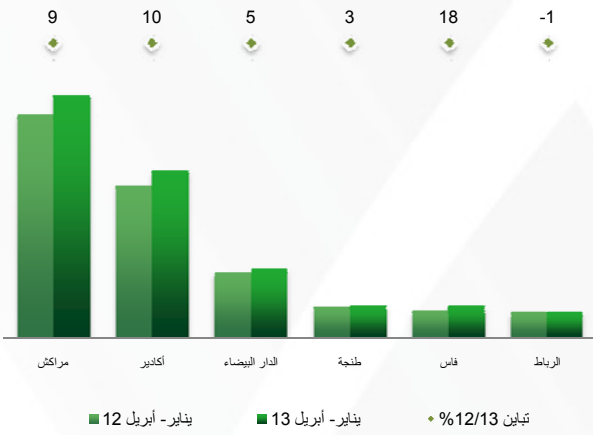
خلال فترة يناير- أبريل 2013 تحسن عدد الوافدات السياحية بمراكز الحدود ب +2% مقارنة مع نفس الفترة من سنة 2012 (السياح الأجانب +3% والمغاربة المقيمون بالخارج 0%).

سجلت معظم أسواق المملكة نتائج إيجابية، فالسياح الوافدون من ألمانيا، والمملكة المتحدة وإيطاليا والولايات المتحدة الأمريكية سجلوا ارتفاعات نسبتها +2% و +8% و +6% و +10% على التوالي.

كما تابعت روسيا والتشيك أداءهما الجيد مسجلين على التوالي +15% و +76%، لكن وافدات السوق الرئيسية الأولى "فرنسا" تراجعت ب -3% بنهاية شهر أبريل 2013.

تطور عدد المبيتات بمؤسسات الإيواء السياحي المصنفة: +9% خلال فترة يناير- أبريل 2013

تطور المبيتات حسب المدن



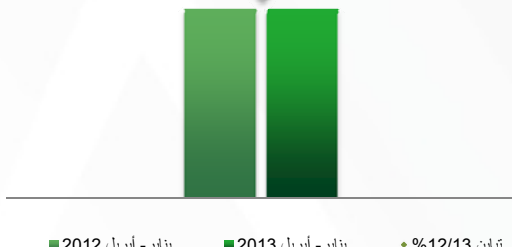
وعرفت المبيتات المسجلة بمؤسسات الإيواء السياحي خلال فترة يناير- أبريل 2013 ارتفاعا نسبتته +9% مقارنة مع نفس الفترة من السنة الماضية (السياح غير المقيمين +10% والمقيمين +6%).

وقد سجل هذا الارتفاع بمعظم مدن المملكة، فالقطبان السياحيان مراكش وأكادير سجلا +9% و +10% في عدد المبيتات ممثلين بذلك 60% من مجموع المبيتات. وسجلت أيضا باقي الجهات نتائج إيجابية : الدار البيضاء +5% وطنجة +3%، وفاس +18%، وورزازات +7%.

وموازة بذلك تحسنت نسبة ملء الغرف ب أربع نقط خلال الأربعة أشهر الأولى من هذه السنة مقارنة مع الفترة ذاتها من سنة 2012 حيث استقر في 41%.

تطور الإيرادات السياحية : -0,5% خلال فترة يناير- أبريل 2013*

تطور الإيرادات السياحية



وسجلت الإيرادات السياحية خلال فترة يناير- ابريل 2013 16,3 مليار درهم أي تراجع طفيف نسبته (-0,5%) مقارنة مع نفس الفترة من السنة الماضية .

*المصدر : مكتب الصرف.



مرصد السياحة

إحصاءات السياحة بالمغرب لشهر أبريل 2013

تطور عدد الوافدين من السياح بمراكز الحدود : -3% خلال شهر أبريل 2013

الحصة (%)			عدد السياح الوافدين بمراكز الحدود (بالآلاف)					بلد الإقامة
أبريل-13	أبريل-12	أبريل-10	تباين 13/10 (%)	تباين 13/12 (%)	أبريل-13	أبريل-12	أبريل-10	
37	39	40	5	-6	279	298	265	فرنسا
18	20	20	5	-10	138	153	132	إسبانيا
5	5	4	28	1	38	38	30	ألمانيا
6	5	5	29	5	43	41	33	المملكة المتحدة
4	4	4	21	17	33	28	27	إيطاليا
6	6	5	18	-2	42	43	36	بلجيكا
5	5	4	37	-1	41	41	30	هولندا
2	2	2	34	3	18	17	13	الولايات المتحدة الأمريكية
100	100	100	13	-3	754	774	665	المجموع
62	62	65	8	-2	467	477	432	ضمنهم السياح الاجانب غير المقيمين
38	38	35	23	-3	287	296	233	ضمنهم الغاربة المقيمون بالخارج

تطور عدد الوافدين من السياح بمراكز الحدود : +2% خلال فترة يناير- أبريل 2013

الحصة (%)			عدد السياح الوافدين بمراكز الحدود (بالآلاف)					بلد الإقامة
يناير- أبريل 2013	يناير- أبريل 2012	يناير- أبريل 2010	تباين 13/10 (%)	تباين 13/12 (%)	يناير- أبريل 2013	يناير- أبريل 2012	يناير- أبريل 2010	
35	36	38	-1	-3	883	908	895	فرنسا
20	20	21	1	0	515	513	508	إسبانيا
5	5	5	13	2	134	131	118	ألمانيا
6	6	5	23	8	154	143	125	المملكة المتحدة
4	4	4	5	6	101	95	96	إيطاليا
5	6	5	13	-1	139	140	122	بلجيكا
5	5	5	15	-2	129	131	112	هولندا
2	2	2	21	10	58	53	48	الولايات المتحدة الأمريكية
100	100	100	7	2	2 558	2 519	2 387	المجموع
61	61	62	6	3	1 573	1 529	1 488	ضمنهم السياح الاجانب غير المقيمين
39	39	38	10	0	985	990	899	ضمنهم الغاربة المقيمون بالخارج



إحصاءات السياحة بالمغرب لشهر أبريل 2013

تطور عدد المبيتات بمؤسسات الإيواء السياحي المصنفة: +4,5% خلال شهر أبريل 2013

الحصة (%)			عدد المبيتات بمؤسسات الإيواء السياحي المصنفة					الأسواق
أبريل-13	أبريل-12	أبريل-10	تباين (%) 13/10	تباين (%) 13/12	أبريل-13	أبريل-12	أبريل-10	
69	69	80	-10	5	1 211 000	1 156 126	1 342 462	غير المقيمين
28	29	36	-19	0	490 261	488 616	605 399	فرنسا
6	7	7	-1	-4	108 660	112 997	109 501	المملكة المتحدة
6	5	5	16	17	100 007	85 770	86 295	ألمانيا
5	4	3	55	12	82 960	73 961	53 670	الدول العربية
3	3	4	-12	4	60 220	58 094	68 201	بلجيكا
3	4	6	-43	-26	54 005	73 414	93 968	إسبانيا
3	2	4	-26	12	43 808	39 244	59 279	إيطاليا
2	2	2	2	7	31 256	29 108	30 726	هولندا
2	2	2	14	19	30 253	25 382	26 575	الولايات المتحدة الأمريكية
31	31	20	60	4	538 955	519 077	336 706	المقيمون
100	100	100	4	4,5	1 749 955	1 675 203	1 679 168	المجموع

تطور عدد المبيتات بمؤسسات الإيواء السياحي المصنفة: +9% خلال فترة يناير- أبريل 2013

الحصة (%)			عدد المبيتات بمؤسسات الإيواء السياحي المصنفة					الأسواق
يناير- أبريل 2013	يناير- أبريل 2012	يناير- أبريل 2010	تباين (%) 13/10	تباين (%) 13/12	يناير- أبريل 2013	يناير- أبريل 2012	يناير- أبريل 2010	
73	72	79	-4	10	4 157 057	3 788 191	4 308 474	غير المقيمين
28	28	34	-14	7	1 595 038	1 496 672	1 852 394	فرنسا
8	8	7	14	9	432 159	395 950	379 094	المملكة المتحدة
6	6	6	1	8	351 020	325 345	345 998	ألمانيا
5	5	3	57	10	299 246	271 330	190 033	الدول العربية
4	3	3	8	12	203 500	182 126	188 650	بلجيكا
4	4	5	-31	-2	201 370	205 636	292 686	إسبانيا
2	2	4	-36	6	132 886	124 867	207 527	إيطاليا
2	2	2	4	15	105 599	91 734	101 159	هولندا
2	2	2	13	15	99 036	86 318	87 669	الولايات المتحدة الأمريكية
27	28	21	37	6	1 549 318	1 465 161	1 127 114	المقيمون
100	100	100	5	9	5 706 375	5 253 352	5 435 588	المجموع



مرصد السياحة

إحصاءات السياحة بالمغرب لشهر أبريل 2013

نسبة الملء بمؤسسات الإيواء السياحي المصنفة: 48% خلال شهر أبريل 2013

نسبة الملء (%)			عدد الميئات بمؤسسات الإيواء السياحي المصنفة					المدن
أبريل - 13	أبريل - 12	أبريل - 10	تباين 13/10 (%)	تباين 13/12 (%)	أبريل - 13	أبريل - 12	أبريل - 10	
63	61	61	-5	-2	646 330	657 252	676 902	مراكش
55	49	50	8	9	380 664	350 197	351 782	أكادير
60	56	61	10	13	169 756	150 658	154 035	الدار البيضاء
51	42	50	5	21	93 889	77 621	89 539	فاس
48	48	54	4	1	75 155	74 068	72 180	طنجة
62	60	60	8	6	58 633	55 184	54 242	الرباط
31	33	37	-19	-7	49 885	53 733	61 268	ورزازات
40	38	40	55	7	43 132	40 471	27 799	الصويرة- مוגادور
44	40	38	27	22	30 217	24 703	23 796	الجديدة- مزغان
41	37	43	-5	9	26 589	24 342	27 938	مكناس
15	15	28	81	-7	19 073	20 452	10 547	وجدة- السعيدية
25	28	23	25	-4	18 404	19 268	14 764	تطوان
48	46	49	4	4,5	1 749 955	1 675 203	1 679 168	المجموع

نسبة الملء بمؤسسات الإيواء السياحي المصنفة: 41% خلال فترة يناير- أبريل 2013

نسبة الملء (%)			عدد الميئات بمؤسسات الإيواء السياحي المصنفة					المدن
يناير- أبريل 2013	يناير- أبريل 2012	يناير- أبريل 2010	تباين 13/10 (%)	تباين 13/12 (%)	يناير- أبريل 2013	يناير- أبريل 2012	يناير- أبريل 2010	
50	45	50	0	9	2 042 380	1 870 710	2 050 420	مراكش
53	49	49	9	10	1 401 144	1 277 639	1 286 718	أكادير
52	51	54	8	5	569 895	541 109	525 675	الدار البيضاء
44	42	50	6	3	261 036	254 359	246 956	طنجة
35	30	37	-3	18	258 448	218 936	265 815	فاس
54	55	55	0	-1	201 526	204 472	202 013	الرباط
22	19	24	-13	7	133 600	124 916	153 979	ورزازات
32	26	28	71	25	131 375	104 939	76 626	الصويرة- موغادور
37	35	31	41	22	96 652	79 211	68 762	الجديدة- مزغان
30	28	32	-7	8	77 358	71 956	82 850	مكناس
20	22	26	-14	0	57 229	57 470	66 839	تطوان
14	17	21	44	3	51 232	49 611	35 639	وجدة- السعيدية
41	38	41	5	9	5 706 375	5 253 352	5 435 588	المجموع